



Rheuma Schweiz
Pitch Deck 2024

Rheuma Schweiz – By doctors for doctors



rheuma-schweiz.ch



About Rheuma Schweiz

Rheuma Schweiz is a **non-profit health organisation** for doctors working in the field of rheumatology in Switzerland.

In the fields of musculoskeletal medicine and in similar areas of expertise, Rheuma Schweiz is responsible for:

- Ensuring that information is at the cutting edge of science for professionals
- medically-led training events
- development of tools for diagnostics and treatments
- Information on rheumatological diseases

The association Rheuma Schweiz was founded in 2007 by Prof Dr Beat A. Michel and Ruedi Stutz and is a non-profit organisation. The office is based in Zurich-Altstetten and is operated by POMCANYS Marketing AG on a mandate basis.

Advisory Board

The scientific Advisory Board advises the Executive Board on content-related and medical matters always pursuing the purpose of the organisation of Rheuma Schweiz. The Advisory Board consists of the associations' president and the clinic directors of the leading rheumatism clinics of the university hospitals in Switzerland.



**Prof. Dr. med.
Beat Michel**
RheumaClinic Bethanien



**Prof. Dr. med.
Oliver Distler**
Universitätsspital Zurich



**Prof. Dr. med.
Thomas Hügler**
CHUV



**Prof. Dr. med.
Cem Gabay**
HUV



**Prof. Dr. med.
Britta Maurer**
Inselspital Bern



**Prof. Dr. med.
Diego Kyburz**
Universitätsspital Basel



Head Office

Our head office is taking care of distributing information to over 5000 subscribers of the weekly newsletter and liaising with the medical profession and industry partners. The staff at the office can be contacted by telephone on +41 44 496 10 70 or by e-mail at info@rheuma-schweiz.ch.



**Prof. Dr. med.
Beat Michel**
President



Rudolf Stutz
Member of the Board



Daniel Beyeler
Managing Director



Sarah Mayer
Project Manager &
Sponsorship



Cristina Sebald
Administration &
Finance



Saskia Schnorf
Layout Fachzeitschrift



Rheuma Schweiz
Pitch Deck 2024

scienceINDUSTRIES
SWITZERLAND



Kanton Zürich
Kantonales Steueramt



Funding & Transparency

Rheuma Schweiz is financed by **sponsorship contributions from pharmaceutical companies**. The broad support from several pharmaceutical companies guarantees a well balanced and independent provision of services.

Rheuma Schweiz undertakes to comply with the **code of conduct and the duty of disclosure** of the pharmaceutical industry in Switzerland of 4 December 2003, which was last revised on 14 May 2020 (status: 1st January 2021).

All services are offered to doctors free of charge. As of 1st January 2016, the Zurich Cantonal Tax Office granted Rheuma Schweiz tax exemption. BDO Switzerland, as a state-supervised auditing company, is the auditor of Rheuma Schweiz.

Network partners

Rheuma Schweiz maintains partnerships with these networks:



The Swiss Society of Rheumatology (SGR) is the medical association for doctors working in the field of rheumatology. Rheuma Schweiz and the SGR work together in various areas and pursue jointly defined goals. The physician-led training programs by Rheuma Schweiz are recognised by SGR with education credits.

www.rheuma-net.ch



The SCQM Foundation (Swiss Clinical Quality Management in Rheumatic Diseases) operates a national registry for inflammatory rheumatic diseases in close collaboration with the Swiss Society of Rheumatology (SGR). Thanks to the integrated feedback system, this register can be used by rheumatologists as a quality management of a treatment and as a basis for discussion with the patients.

www.scqm.ch

Rheumaliga Schweiz
Bewusst bewegt



Rheumaliga Schweiz is a non-profit health organisation for two million patients suffering from rheumatism throughout Switzerland. In organisational terms, it is based in Zurich with 17 cantonal and regional rheumatism leagues as well as six national patient organisations.

www.rheumaliga.ch

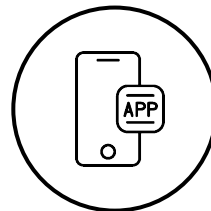
Rheuma Schweiz | Ecosystem




rheuma-schweiz.ch




**Weekly
Newsletter**



**Tools &
Services**



Fachzeitschrift



**Trainings &
Education**



Web Magazine



FLASH Videos



Study Reviews



SonoTool.ch



RheumaTool.ch



Focus topics



On-site
Trainings



Ultrasono-
graphy Course



Congress
Reports



Disease
Patterns



Picture of
the Week



Injection
technique App



Clinical
Examination App



Therapy
Recommendations



Webinars



SGR Congress



Rheuma Schweiz | Stakeholder Map

Clinics



Societies



Rheuma Schweiz
By doctors for doctors



Executive Board



Editorial



Tutors &
Speakers



Advisory
Board

Compliance



Subscribers
(Rheumatologists)



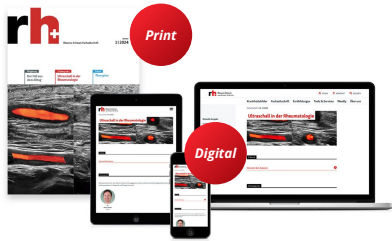
Pharmaindustrie
(Partners)



Kanal	Total	DE	FR, IT, EN	Fachgebiet						
				Rheumatologen	Hausarzt/ GP	Physikalische Medizin und Rehabilitation	andere	kein FMH-Titel	Medizin- studierende	keine Angabe
Website-Abonnenten (mit Login)	882	807	75	68	420	11	73	119	59	132
Fachzeitschrift-Abonnenten (Print)	4252	3738	514	500	2897	61	268	205	25	303
Weekly-Newsletter-Abonnenten	2253	2118	135	446	1077	45	202	257	61	165
Alle Abonnenten	5987			677	3683	81	412	475	139	520



Specialist Journal | Brief Characteristics



- First edition published on 10 September 2009
- **Target group/speciality:** Rheumatology, clinicians, general practitioners (GPs), physical medicine and rehabilitation, medical students
- The Fachzeitschrift Rheuma Schweiz is published **6 times a year** with a print run of **5000 copies**
- In addition to the **main focus**, articles for clinical practice on various topics, congress reports, **study reviews**, information on education and trainings and much more are published.
- **A4 adverts, advertising inserts and title cards**
- **Display Ads** within the protected area of the digital magazine: (rheuma-schweiz.ch/fachzeitschrift)

Specialist Journal | Editorial Board Members



**Prof. Dr. med.
Beat Michel**
Chief editorial office



**Dr. med.
Pius Brühlmann**
Editorial member



**Dr. med.
Adrian Forster**
Editorial member



**Dr. med.
Andreas Krebs**
Editorial member



**Dr. med.
Thomas Langenegger**
Editorial member



Rudolf Stutz
Editorial member

Zöliakie Review: «Ist Gluten böse?»

Einleitung
Die Gefahr über die persönliche Anamnese, von Gluten und die Anamnese keine Diagnose zu stellen ist die häufigste Ursache für eine falsche Diagnose. In Zusammenarbeit mit Antikörpern ist die Diagnose von Zöliakie möglich. Ein positiver Antikörpernachweis ist ein notwendiges Kriterium für die Diagnose, aber nicht hinreichend. Die Diagnose von Zöliakie ist eine Herausforderung für den Arzt, da die Symptome unspezifisch sind und die Diagnose oft erst nach Ausschluss anderer Ursachen gestellt werden kann. Die Diagnose von Zöliakie ist eine Herausforderung für den Arzt, da die Symptome unspezifisch sind und die Diagnose oft erst nach Ausschluss anderer Ursachen gestellt werden kann.

Was ist Gluten?
Gluten ist ein Protein, das in Getreidearten wie Weizen, Roggen und Gerste vorkommt. Es besteht aus zwei Proteinen, Gliadin und Glutenin, die miteinander vernetzt sind und die Kleberkraft des Teigs bestimmen. Bei Zöliakie reagiert das Immunsystem des Betroffenen auf Gluten als auf ein fremdes Protein, was zu einer Entzündung im Dünndarm führt. Diese Entzündung führt zu einer Schädigung der Dünndarmwand, was zu einer Mangelernährung führen kann.

Der kontinuierliche Ausschluss von Gluten bewirkt oftmals innerhalb eines Jahres eine vollständige serologische, histologische und klinische Remission der Zöliakie.

RINVOQ
upadacitinib

DIE ORALE, 1x TÄGLICHE THERAPIE BEI RA, AS UND PsA*

Signifikant mehr Remission und weniger Schmerz verglichen mit Adalimumab+MTX in der RA.†

Gut untersuchtes Sicherheitsprofil über 6,5 Jahre, verglichen mit Adalimumab + MTX†

«Wichtige Analyse für das Sicherheitsverständnis von Upadacitinib»

Die ORAL-Surveillance-Studie hat den Fokus bei der Behandlung der rheumatoiden Arthritis (RA) auf eine innovative (JAK) Inhibitor- und das Risiko-Profil gelenkt. Eine integrierte Post-Phase II-Analyse des RA-SELECT-Phase II-Programms von Upadacitinib (UPA, RINVOQ) hat das Sicherheitsprofil der Substanz in einer ähnlichen Risikopatientengruppe untersucht, und zwar bei 65-jährigen RA-Patienten mit mindestens einem kardiovaskulärem Risikofaktor. Die Analyse zeigt, dass das Risiko schwerwiegender unerwünschter Ereignisse bei der Behandlung mit UPA, Adalimumab (ADA) oder Methotrexat (MTX) in der Gesamtpopulation der Studien und in der Risikogruppe vergleichbar ist.*

abbvie

«Wichtige Analyse für das Sicherheitsverständnis von Upadacitinib»

Die ORAL-Surveillance-Studie hat den Fokus bei der Behandlung der rheumatoiden Arthritis (RA) auf eine innovative (JAK) Inhibitor- und das Risiko-Profil gelenkt. Eine integrierte Post-Phase II-Analyse des RA-SELECT-Phase II-Programms von Upadacitinib (UPA, RINVOQ) hat das Sicherheitsprofil der Substanz in einer ähnlichen Risikopatientengruppe untersucht, und zwar bei 65-jährigen RA-Patienten mit mindestens einem kardiovaskulärem Risikofaktor. Die Analyse zeigt, dass das Risiko schwerwiegender unerwünschter Ereignisse bei der Behandlung mit UPA, Adalimumab (ADA) oder Methotrexat (MTX) in der Gesamtpopulation der Studien und in der Risikogruppe vergleichbar ist.*

rh+ Rheuma Schweiz Fachzeitschrift

31 2024

BEWÄHRTES SICHERHEITSPROFIL AUS ÜBER 1 MILLION PATIENTENJAHREN

Der Fall aus dem Alltag
Gastro und Rheuma
Neue Therapien

Rheumatoide Arthritis

«Wichtige Analyse für das Sicherheitsverständnis von Upadacitinib»

Die ORAL-Surveillance-Studie hat den Fokus bei der Behandlung der rheumatoiden Arthritis (RA) auf eine innovative (JAK) Inhibitor- und das Risiko-Profil gelenkt. Eine integrierte Post-Phase II-Analyse des RA-SELECT-Phase II-Programms von Upadacitinib (UPA, RINVOQ) hat das Sicherheitsprofil der Substanz in einer ähnlichen Risikopatientengruppe untersucht, und zwar bei 65-jährigen RA-Patienten mit mindestens einem kardiovaskulärem Risikofaktor. Die Analyse zeigt, dass das Risiko schwerwiegender unerwünschter Ereignisse bei der Behandlung mit UPA, Adalimumab (ADA) oder Methotrexat (MTX) in der Gesamtpopulation der Studien und in der Risikogruppe vergleichbar ist.*

6 x A4-Display in every printed magazine


A6 title card In 2 language varieties

6 x A4-Display in every printed magazine

«Wichtige Analyse für das Sicherheitsverständnis von Upadacitinib»

Die ORAL-Surveillance-Studie hat den Fokus bei der Behandlung der rheumatoiden Arthritis (RA) auf eine innovative (JAK) Inhibitor- und das Risiko-Profil gelenkt. Eine integrierte Post-Phase II-Analyse des RA-SELECT-Phase II-Programms von Upadacitinib (UPA, RINVOQ) hat das Sicherheitsprofil der Substanz in einer ähnlichen Risikopatientengruppe untersucht, und zwar bei 65-jährigen RA-Patienten mit mindestens einem kardiovaskulärem Risikofaktor. Die Analyse zeigt, dass das Risiko schwerwiegender unerwünschter Ereignisse bei der Behandlung mit UPA, Adalimumab (ADA) oder Methotrexat (MTX) in der Gesamtpopulation der Studien und in der Risikogruppe vergleichbar ist.*

A4-Advertising insert in printed magazine (2 languages)



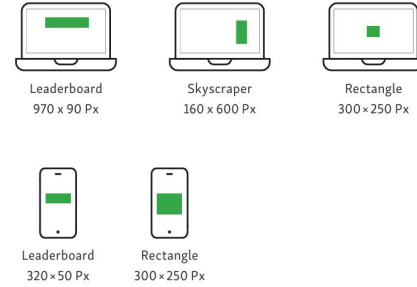
Rheuma Schweiz Fachzeitschrift (Print- und Digital-Magazin)

Die Fachzeitschrift Rheuma Schweiz erscheint 6x pro Jahr und steht Ihnen als Print- und NEU als Digital-Magazin zur Verfügung. Neben dem Schwerpunkt werden Beiträge für die klinische Praxis zu verschiedenen Themen, ein Fall aus der Radiologie, Hinweise zu Fort- und Weiterbildung und vieles mehr publiziert.

NEU: Digital-Magazin mit Mehrwert!

- Suche
- Multimediale Elemente
- Gerätfreundliches Design
- PDF-Downloads

- ZUM DIGITAL-MAGAZIN
- PRINT-MAGAZIN ABONNIEREN
- ADRESSÄNDERUNG



Display Ads within Web Magazine

rheuma-schweiz.ch/fachzeitschrift





Weekly Newsletter | Brief Description

- The first weekly newsletter was published on **August 28, 2017**.
- The Weekly Newsletter is published **52 times a year** by email.
- **Target group/speciality:** Rheumatology, clinicians, general practitioners (GPs), physical medicine and rehabilitation, medical students.
- The content includes reviews of the **latest studies**, with a particular emphasis on **clinical relevance**. A **"picture of the week"** sharpens the focus on diagnostics. The **"News & Drugs"** section communicates news and data on specific drug groups and substances.
- **2253 subscribers** (99% delivery rate, 53% open rate, 45% click rate)
- Up to 10 training **credits** are awarded annually for the weekly newsletter by the **SGR**.

Weekly Newsletter | Editorial Board Members



**Prof. Dr. med.
Beat Michel**
Chief editorial office



**Prof. Dr. med.
Sabine Adler**
Editorial member



**Dr. med.
Thomas Langenegger**
Editorial member



**Dr. med.
Christian Marx**
Editorial member



**Dr. med.
Marcel Weber**
Editorial member



Sarah Mayer
Project management &
Publishing

Study Reviews

Studien Reviews

- TNFAlpha-Hemmer sind bei Covid-19 günstig
- Gehäuftes Auftreten von rheumatologischen Autoimmunerkrankungen nach einer SARS-CoV-2 Infektion
- Risikofaktoren für eine Hydroxychloroquin-induzierte Retinopathie
- MRI bei PMR

[weiterlesen](#)

Partner Articles

«Eine wichtige Analyse für das Sicherheitsverständnis von Upadacitinib»
Interview mit PD Dr. med. Christof Iking-Konert

abbvie

Partner-Beitrag

Diese Post-hoc-Analyse des SELECT-Studienprogramms von Upadacitinib (RINVOQ®) in der RA zeigt, dass das Risiko schwerwiegender unerwünschter Ereignisse* bei der Behandlung mit Upadacitinib, Adalimumab oder Methotrexat in der gesamten Studienpopulation und bei über 50-jährigen Patient:innen mit mindestens einem kardiovaskulären Risikofaktor vergleichbar ist.¹

1. Fleischmann R et al. Safety profile of upadacitinib in patients at risk of cardiovascular disease: integrated post hoc analysis of the SELECT phase III rheumatoid arthritis clinical programme. Ann Rheum Dis. 2023; 62(9): p. 1130-1141.

Fachinformation von RINVOQ® (Upadacitinib) auf www.rheumamedicinfo.ch

* Schwerwiegende unerwünschte Ereignisse wie schwerwiegende unerwünschte kardiovaskuläre Ereignisse (MACE), venöse Thromboembolien (VTE) und mäßige Tumorerkrankungen.

Die Referenzen können durch Fachpersonen bei ps@info.ch@abbvie.com angefordert werden.

CH-RNDR 240027 05/2024

Erstellt mit freundlicher Unterstützung von AbbVie AG, alte Steinhäuserstrasse 14, 6330 Cham

[Zum Interview](#)

Education and Trainings

1. DACH ANCA VASKULITIS FORUM 2023

Videos der Präsentationen
Patientenfälle TAVNEOS®
Vortrags-Slides

Online verfügbar

Partner-Beitrag

Videoaufzeichnungen und Slides des 1. DACH ANCA VASKULITIS FORUM 2023 in Wien

Auf der Website finden Sie sämtliche Videoaufzeichnungen der spannenden Vorträge und können die dazugehörigen Slides herunterladen.


D 08/2023 CH-AVA-2300080
Erstellt mit freundlicher Unterstützung von CSL Vitor

[Zu den Videoaufzeichnungen und Slides](#)

FLASH Videos

Short videos by experts on important topics for rheumatology practice

→ <https://rheuma-schweiz.ch/weekly/rheuma-schweiz-flash>



Weekly

Riesenzellarteriitis (RZA)

27. Mai 2024 | Prof. Dr. Peter M. Villiger

→



Weekly

Die axiale Spondyloarthritis im Rampenlicht – Teil 2

13. November 2023 | Prof. Dr. Denis Poddubnyy

→



Weekly

Screening von SSc-Patienten auf PAH – die letzten Empfehlungen

23. Oktober 2023 | Prof. Dr. Ulrich Walker, Basel

→



Weekly

Neue EULAR-Empfehlungen zu ANCA-assoziiierter Vaskulitis

4. September 2023 | Prof. Dr. Sabine Adler, Aarau

→

Ultrasonography courses, EXPERIENCIA, congress reports

→ <https://sonotool.ch> and <https://rheumatool.ch>



Live Stream & Webinar Training Sessions

We successfully cooperate with the Clinic for Rheumatology at the Cantonal Hospital of St. Gallen and broadcast the physical training sessions from St. Gallen as a live stream every month.

→ <https://rheuma-schweiz.ch/fortbildungskalender/aufzeichnungen-webinars>

Thumbnail	Title	Date	Time
1	Update zu Morbus Behçet	Montag, 27. Mai 2024	18:15 bis 19:15 Uhr
2	Sjögren Syndrom: Ein Update	Montag, 11. März 2024	18:15 bis 19:15 Uhr
3	2. Ostschweizer Lupustag Der interessante Fall II Lupus und Niere	Donnerstag, 8. Februar 2024	14:00 bis 18:00 Uhr
4	2. Ostschweizer Lupustag Was gibt es Neues zur Lupusnephritis?	Donnerstag, 8. Februar 2024	14:00 bis 18:00 Uhr
5	2. Ostschweizer Lupustag Die Schweizer Lupuskohorte-SSCS - Damage	Donnerstag, 8. Februar 2024	14:00 bis 18:00 Uhr
6	2. Ostschweizer Lupustag Moderation 1. Teil	Donnerstag, 8. Februar 2024	14:00 bis 18:00 Uhr
7	2. Ostschweizer Lupustag Der interessante Fall I Lupus und Haut	Donnerstag, 8. Februar 2024	14:00 bis 18:00 Uhr
8	2. Ostschweizer Lupustag Was gibt es Neues zum kutanen Lupus?	Donnerstag, 8. Februar 2024	14:00 bis 18:00 Uhr
9	2. Ostschweizer Lupustag Der interessante Fall III Der refraktäre Lupus	Donnerstag, 8. Februar 2024	14:00 bis 18:00 Uhr
10	2. Ostschweizer Lupustag Neue therapeutische Strategien beim SLE	Donnerstag, 8. Februar 2024	14:00 bis 18:00 Uhr
11	2. Ostschweizer Lupustag Der interessante Fall IIII ZNS Beteiligung	Donnerstag, 8. Februar 2024	14:00 bis 18:00 Uhr

Partner Model | 4 Sponsorship Categories

	PREMIUM	ADVANCED	BASIC	STARTER
Services & Benefits				
Partner subscription (login to website, weekly newsletter, Fachzeitschrift)	4	3	2	1
Partner logo on rheuma-schweiz.ch	✓	✓	✓	✓
Product logo on the website within protected area	✓	✓	✗	✗
Partner logo in 52 weekly newsletter editions	✓	✓	✓	✓
Print advertisement with placement request in Fachzeitschrift (cover)	4 advertisements	2 advertisements	✗	✗
Print advertisement without placement request in Fachzeitschrift (content)	2 advertisements	2 advertisements	2 advertisements	1 advertisement
Leaderboard (display ad in digital magazine)	12 months	6 months	4 months	2 months
Skyscraper (display ad in digital magazine)	12 months	6 months	4 months	2 months
Rectangle (display ad in digital magazine)	12 months	6 months	4 months	2 months
Right of suggestion for editorial topics	✓	✓	✗	✗
Discount on additional advertisements bookings (print & digital)	25% discount	10% discount	✗	✗
Priority right for title cards & advertising inserts	✓	✓	✓	✓
Partner article in weekly newsletter (with placement request)	4	2	✗	✗
Partner article in weekly newsletter (without placement request)	2	2	2	1
Study review in weekly newsletter	2	1	1	1
News & drugs in weekly newsletter	2	1	✗	✗
Special Focus (reporting on a specific topic)	25% discount	10% discount	✓	✓
FLASH video (expert report from practical experience)	25% discount	10% discount	✓	✓
Partner highlights for congress reporting (EULAR/ACR)	✓	✓	✗	✗
Publish own events on event calendar of Rheuma Schweiz	✓	✓	✓	✓
Product and active substance in website search (top listing)	✓	✓	✗	✗
Product and active substance in website search (without listing)	✓	✓	✓	✓
Statistical analysis/reporting (analytics)	✓	✓	✗	✗
Participation at sponsorship meeting	✓	✓	✓	✓
Zoom meeting with president & management	✓	✓	✗	✗
Right to use the «Rheuma Schweiz Partner» logo	✓	✓	✓	✓

Subscription for sponsors

- 1 Partner subscription (login to website, weekly newsletter, Fachzeitschrift)
- 1 Partner logo on rheuma-schweiz.ch
- 1 Product logo on the website in the protected area
- 1 Partner logo in 52 weekly newsletter editions

Fachzeitschrift (print & digital)

- 1 Print advertisement with placement request in Fachzeitschrift (cover)
- 1 Print advertisement without placement request in Fachzeitschrift (content)
- Leaderboard (display ad in digital magazine)*
- Skyscraper (display ad in digital magazine)*
- Rectangle (display ad in digital magazine)*
- Discount on additional advertisement bookings (print & digital)
- 1 title card (A6 landscape) on Print cover of Fachzeitschrift
- 1 A4 insert in Fachzeitschrift (print) inserted, incl. PDF in digital magazine
- 1 A4 insert in packaging of Fachzeitschrift (print), incl. PDF in digital magazine

Weekly newsletter

- 1 Partner article in weekly newsletter (with placement request)
- 1 Partner article in weekly newsletter (without placement request)
- 1 Study review in weekly newsletter
- 1 News & drugs in weekly newsletter
- Special newsletter (one-time mailing)

Paid specials

- 1 Special Focus (reporting on a specific topic)
- 1 FLASH video (expert report from practical experience)
- 1 Webinar (live streaming, 1 hour, 1 expert with SGR credits)
- Partner highlights for congress reporting (EULAR)
- Partner highlights for congress reporting (ACR)
- EXPERENCIA event (multisponsoring with 6 partners)
- 1 product and active substance in website search (top listing) **NEW**

Free specials

- | | |
|--|-----------------|
| Participation at sponsorship meeting | for free |
| Right to use the «Rheuma Schweiz Partner» logo | for free |
| Publish own events on event calendar of Rheuma Schweiz | for free |
| Priority right for title cards & advertising inserts | for free |
| 1 product and active substance in Website search | for free |

The prices quoted are the advertising value, excluding creation or production costs and VAT.
Not all services are included in all sponsoring categories (Premium, Advanced, Basic or Starter).
Premium and Advanced partners have pre-booking rights for title cards and inserts.
Title cards and inserts are available in 2 languages. Display ads only in German.
Projects (e.g. Fach- and Zeigebücher, events, tools etc.) can only be supported by partners.

* The duration for display ads is 2 months.



Company Logos (presentation) by Sponsorship Category

Premium Partner

Company logo A Company logo B

Advanced Partner

Company logo C Company logo D Company logo E Company logo F

Basic Partner

Company logo G Company logo H Company logo I Company logo J Company logo K Company logo L

Starter Partner

Company logo M Company logo N Company logo O Company logo P Company logo Q Company logo R Company logo S

Partners & Sponsors (2024)

abbvie

AMGEN[®]

AstraZeneca 

CSL Vifor

janssen
Johnson & Johnson

 MSD

 NOVARTIS

 Pfizer

Lilly

 GEDEON RICHTER

GSK

 IBSA

 Roche

SANDOZ

sanofi

 Inspired by patients.
Driven by science.



Rheuma Schweiz
Pitch Deck 2024

Contact

Thank you.

Rheuma Schweiz
Aargauerstrasse 250
8048 Zurich

info@rheuma-schweiz.ch
+41 (0)44 496 10 70



rheuma-schweiz.ch